





ROMI 42x34

Base de douche
Shower base



SPÉCIFICATIONS | SPECIFICATIONS

MATÉRIEL MATERIAL	Acrylique thermoformé et renforcé de fibre de verre Fiberglass-reinforced thermoformed acrylic
COULEUR ACRYLIQUE ACRYLIC COLOR	Blanc White
CARACTÉRISTIQUE CHARACTERISTICS	De style conception contemporaine et bride de carrelage intégré Contemporary design and integrated tiling flange
SÉCURITÉ SAFETY	Système antifuite Leak-proof system
DIMENSIONS	41 7/8" x 33 7/8" x 3"
DRAIN	Centre Center
POIDS BRUT GROSS WEIGHT	19 kg
CERTIFICATION	
CODES	 RO4234-2FL  RO4234-2FR  RO4234-3FCD

GARANTIE LIMITÉE DE LIV Fixtures

Le produit est garanti contre les défauts de matériaux et de fabrications. Cette garantie sera en vigueur seulement si la base de douche a été utilisée conformément à son usage prévu. Le produit doit être utilisé dans un environnement résidentiel normal. La garantie limitée n'est pas transférable à un tiers. La garantie limitée peut comporter d'autres conditions et exclusions qui ne sont pas mentionnées. Il est donc recommandé de consulter la documentation officielle de garantie fournie par LIV.

LIV Fixtures LIMITED WARRANTY

The product is guaranteed against defects materials and manufacturing. This warranty will only be in effect if the shower base has been used for its intended purpose. The product should be used in a normal residential environment. The limited warranty is not transferable to any third party. The limited warranty may contain other conditions and exclusions which are not stated. It is therefore recommended to consult the official warranty documentation provided by LIV.



livfixtures.ca

2025-One World Supply Inc. Tous droits réservés.
2025-One World Supply Inc. All right reserved.

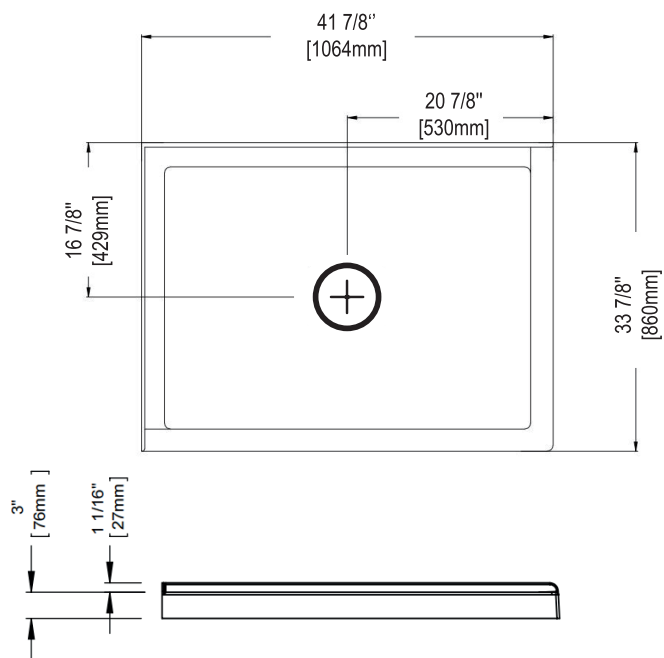


-FIXTURES-

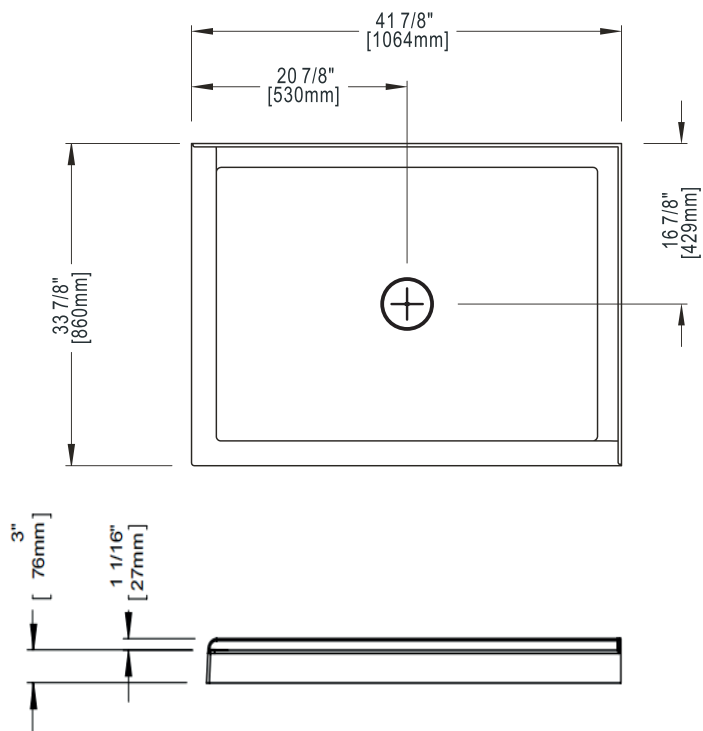
ROMI 42x34

Base de douche
Shower base

R04234-2FL



R04234-2FR



ROMI 42x34

Base de douche
Shower base

R04234- 3FCD

