





ROMI 42x34

Base de douche
Shower base



SPÉCIFICATIONS | SPECIFICATIONS

MATÉRIEL MATERIAL	Acrylique thermoformé et renforcé de fibre de verre Fiberglass-reinforced thermoformed acrylic
COULEUR ACRYLIQUE ACRYLIC COLOR	Blanc White
CARACTÉRISTIQUE CHARACTERISTICS	De style conception contemporaine et bride de carrelage intégré Contemporary design and integrated tiling flange
SÉCURITÉ SAFETY	Système antifuite Leak-proof system
DIMENSIONS	41 7/8" x 33 7/8" x 3"
DRAIN	Centre Center
POIDS BRUT GROSS WEIGHT	19 kg
CERTIFICATION	 C ®
CODES	 RO4234-2FL  RO4234-2FR  RO4234-3FCD

GARANTIE LIMITÉE DE LIV Fixtures

Le produit est garanti contre les défauts de matériaux et de fabrications. Cette garantie sera en vigueur seulement si la base de douche a été utilisée conformément à son usage prévu. Le produit doit être utilisé dans un environnement résidentiel normal. La garantie limitée n'est pas transférable à un tiers. La garantie limitée peut comporter d'autres conditions et exclusions qui ne sont pas mentionnées. Il est donc recommandé de consulter la documentation officielle de garantie fournie par LIV.

LIV Fixtures LIMITED WARRANTY

The product is guaranteed against defects materials and manufacturing. This warranty will only be in effect if the shower base has been used for its intended purpose. The product should be used in a normal residential environment. The limited warranty is not transferable to any third party. The limited warranty may contain other conditions and exclusions which are not stated. It is therefore recommended to consult the official warranty documentation provided by LIV.



livfixtures.ca

2025-One World Supply Inc. Tous droits réservés.
2025-One World Supply Inc. All right reserved.

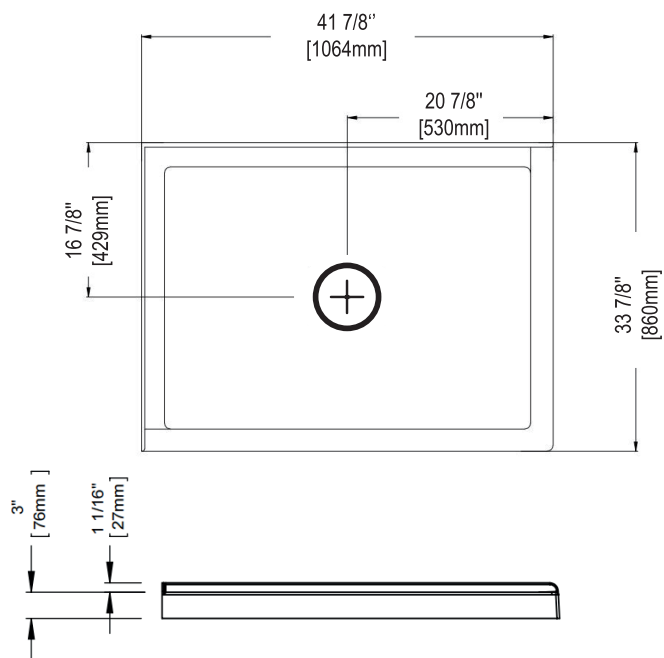


-FIXTURES-

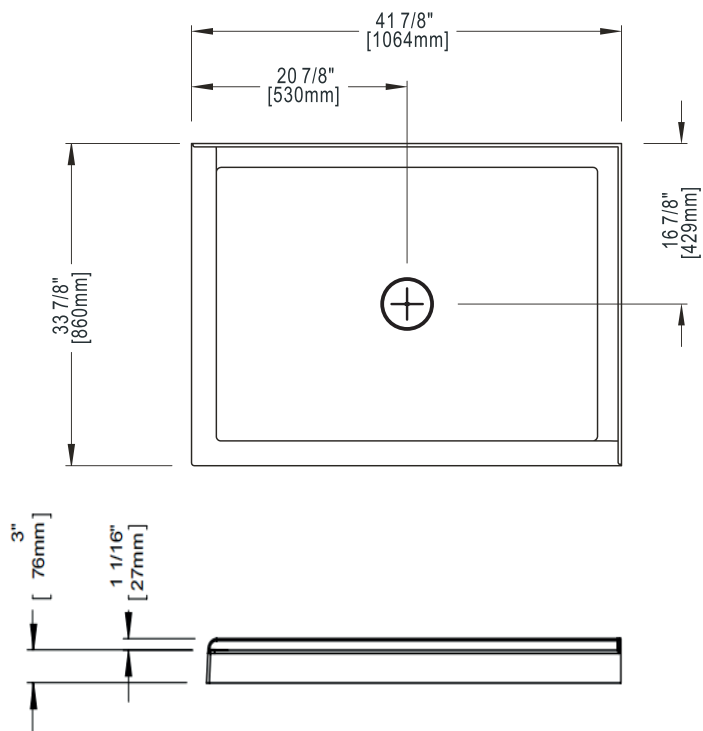
ROMI 42x34

Base de douche
Shower base

R04234-2FL



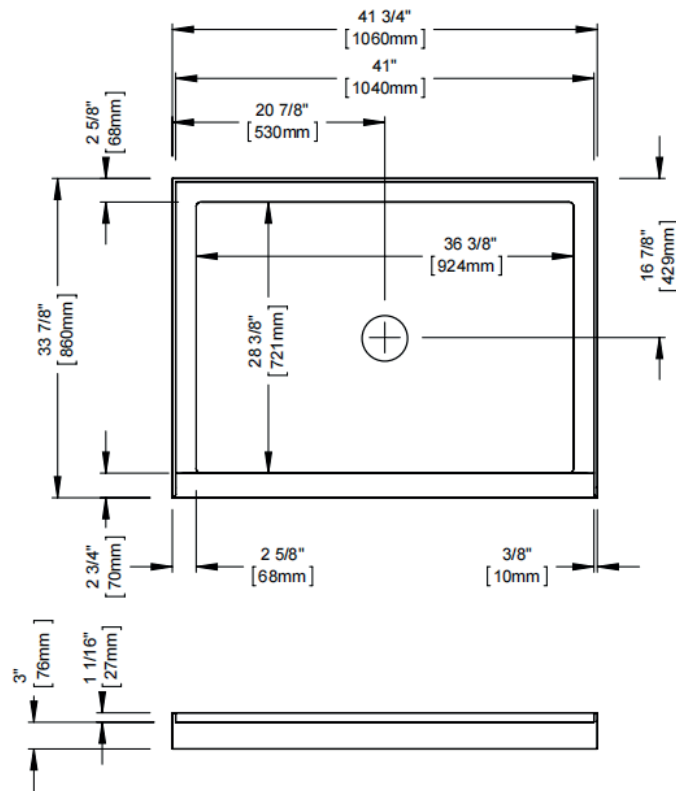
R04234-2FR



ROMI 42x34


Base de douche
Shower base

R04234- 3FCD







ROMI 48x32

Base de douche
Shower base



SPÉCIFICATIONS | SPECIFICATIONS

MATÉRIEL MATERIAL	Acrylique thermoformé et renforcé de fibre de verre Fiberglass-reinforced thermoformed acrylic
COULEUR ACRYLIQUE ACRYLIC COLOR	Blanc White
CARACTÉRISTIQUE CHARACTERISTICS	De style conception contemporaine et bride de carrelage intégré Contemporary design and integrated tiling flange
SÉCURITÉ SAFETY	Système antifuite Leak-proof system
DIMENSIONS	47 7/8" × 31 7/8" × 3"
DRAIN	Centre Center
POIDS BRUT GROSS WEIGHT	21 kg
CERTIFICATION	
CODES	 RO4832-2FL  RO4832-2FR  RO4832-3FCD

GARANTIE LIMITÉE DE LIV Fixtures

Le produit est garanti contre les défauts de matériaux et de fabrications. Cette garantie sera en vigueur seulement si la base de douche a été utilisée conformément à son usage prévu. Le produit doit être utilisé dans un environnement résidentiel normal. La garantie limitée n'est pas transférable à un tiers. La garantie limitée peut comporter d'autres conditions et exclusions qui ne sont pas mentionnées. Il est donc recommandé de consulter la documentation officielle de garantie fournie par LIV.

LIV Fixtures LIMITED WARRANTY

The product is guaranteed against defects materials and manufacturing. This warranty will only be in effect if the shower base has been used for its intended purpose. The product should be used in a normal residential environment. The limited warranty is not transferable to any third party. The limited warranty may contain other conditions and exclusions which are not stated. It is therefore recommended to consult the official warranty documentation provided by LIV.



livfixtures.ca

2025-One World Supply Inc. Tous droits réservés.
2025-One World Supply Inc. All right reserved.

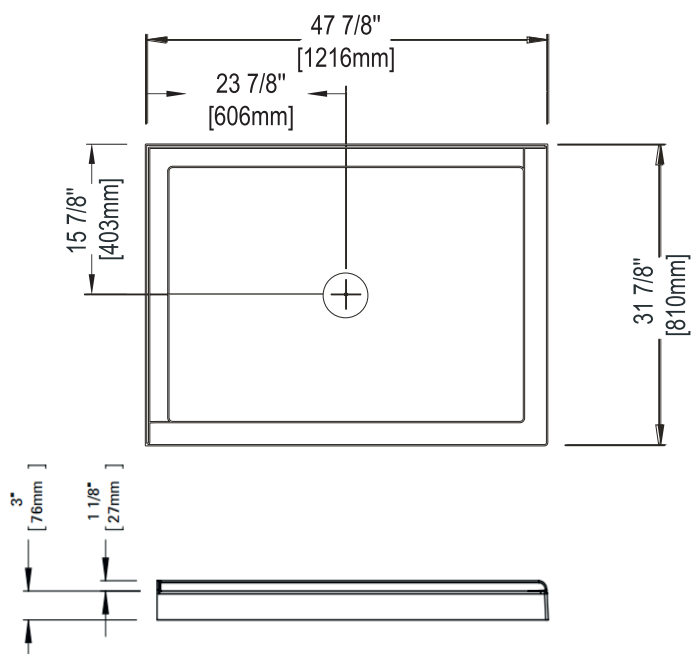


-FIXTURES-

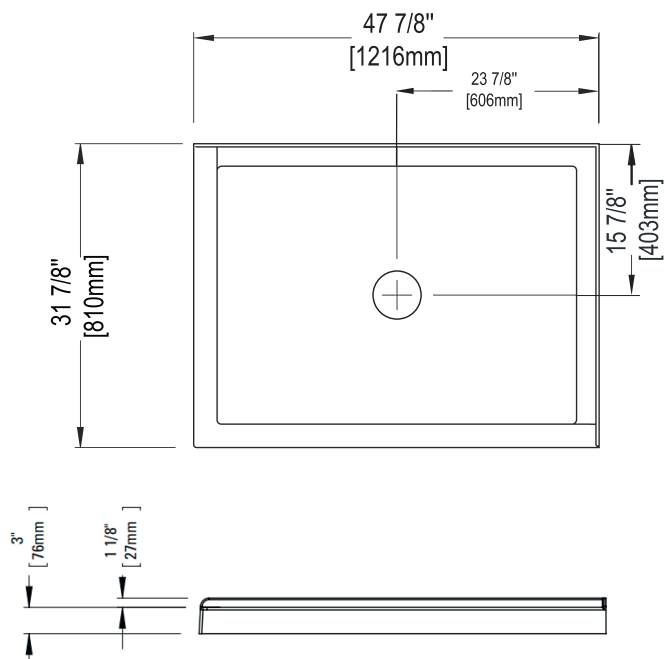
ROMI 48x32

Base de douche
Shower base

R04832- 2FL



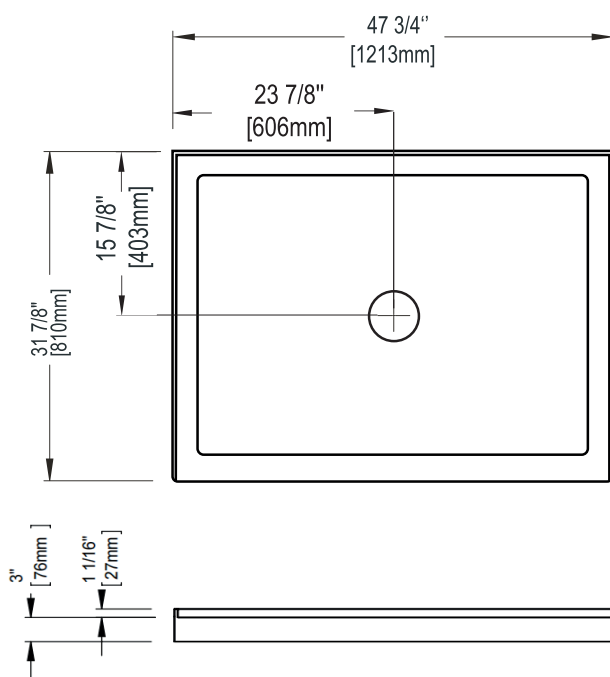
R04832- 2FR



ROMI 48x32


Base de douche
Shower base

R04832- 3FCD





ROMI - L 48x32

Base de douche
Shower base



SPÉCIFICATIONS | SPECIFICATIONS

MATÉRIEL MATERIAL	Acrylique thermoformé et renforcé de fibre de verre Fiberglass-reinforced thermoformed acrylic
COULEUR ACRYLIQUE ACRYLIC COLOR	Blanc White
CARACTÉRISTIQUE CHARACTERISTICS	De style conception contemporaine et bride de carrelage intégré Contemporary design and integrated tiling flange
SÉCURITÉ SAFETY	Système antifuite Leak-proof system
DIMENSIONS	48" x 32" x 3 1/2" (2 1/2")
DRAIN	Centre Center
POIDS BRUT GROSS WEIGHT	21 kg
CERTIFICATION	
CODES	 RO4832-3FCD-L

GARANTIE LIMITÉE DE LIV Fixtures

Le produit est garanti contre les défauts de matériaux et de fabrications. Cette garantie sera en vigueur seulement si la base de douche a été utilisée conformément à son usage prévu. Le produit doit être utilisé dans un environnement résidentiel normal. La garantie limitée n'est pas transférable à un tiers. La garantie limitée peut comporter d'autres conditions et exclusions qui ne sont pas mentionnées. Il est donc recommandé de consulter la documentation officielle de garantie fournie par LIV.

LIV Fixtures LIMITED WARRANTY

The product is guaranteed against defects materials and manufacturing. This warranty will only be in effect if the shower base has been used for its intended purpose. The product should be used in a normal residential environment. The limited warranty is not transferable to any third party. The limited warranty may contain other conditions and exclusions which are not stated. It is therefore recommended to consult the official warranty documentation provided by LIV.



livfixtures.ca

2025-One World Supply Inc. Tous droits réservés.
2025-One World Supply Inc. All right reserved.

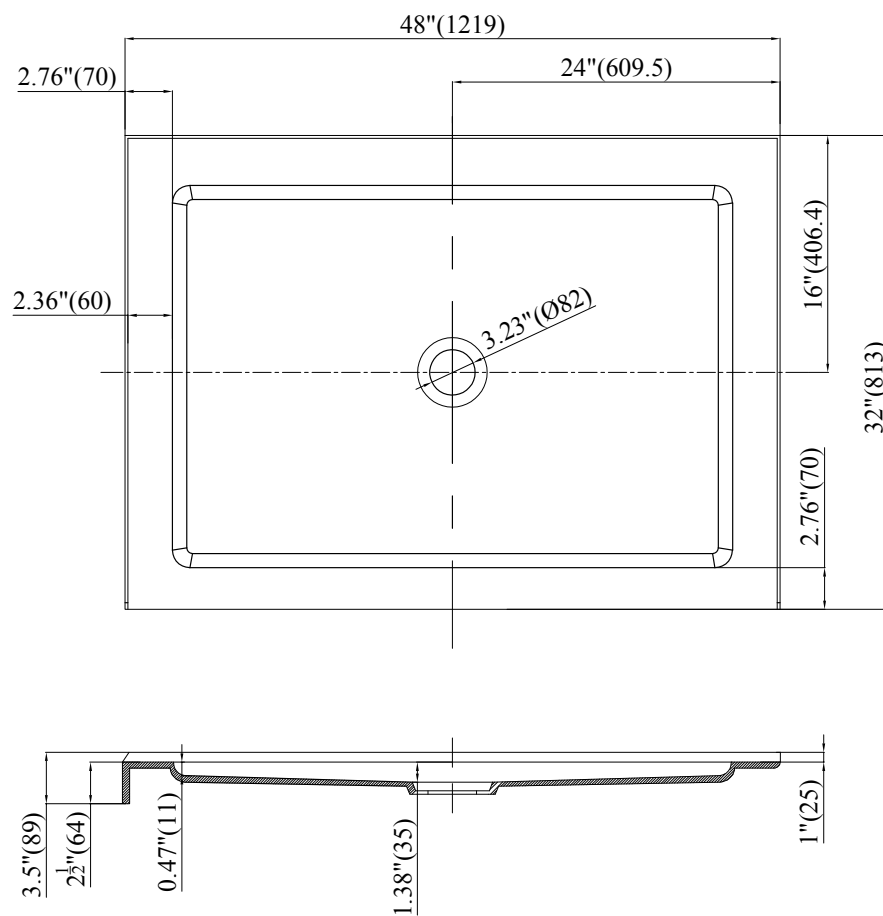


-FIXTURES-

ROMI - L 48x32


Base de douche
Shower base

R04832-3FCD-L







ROMI 48x36

Base de douche
Shower base



SPÉCIFICATIONS | SPECIFICATIONS

MATÉRIEL MATERIAL	Acrylique thermoformé et renforcé de fibre de verre Fiberglass-reinforced thermoformed acrylic
COULEUR ACRYLIQUE ACRYLIC COLOR	Blanc White
CARACTÉRISTIQUE CHARACTERISTICS	De style conception contemporaine et bride de carrelage intégré Contemporary design and integrated tiling flange
SÉCURITÉ SAFETY	Système antifuite Leak-proof system
DIMENSIONS	47 7/8" X 35 7/8" X 3"
DRAIN	Centre Center
POIDS BRUT GROSS WEIGHT	21 kg
CERTIFICATION	
CODES	 RO4836-2FL  RO4836-2FR  RO4836-3FCD

GARANTIE LIMITÉE DE LIV Fixtures

Le produit est garanti contre les défauts de matériaux et de fabrications. Cette garantie sera en vigueur seulement si la base de douche a été utilisée conformément à son usage prévu. Le produit doit être utilisé dans un environnement résidentiel normal. La garantie limitée n'est pas transférable à un tiers. La garantie limitée peut comporter d'autres conditions et exclusions qui ne sont pas mentionnées. Il est donc recommandé de consulter la documentation officielle de garantie fournie par LIV.

LIV Fixtures LIMITED WARRANTY

The product is guaranteed against defects materials and manufacturing. This warranty will only be in effect if the shower base has been used for its intended purpose. The product should be used in a normal residential environment. The limited warranty is not transferable to any third party. The limited warranty may contain other conditions and exclusions which are not stated. It is therefore recommended to consult the official warranty documentation provided by LIV.



livfixtures.ca

2025-One World Supply Inc. Tous droits réservés.
2025-One World Supply Inc. All right reserved.

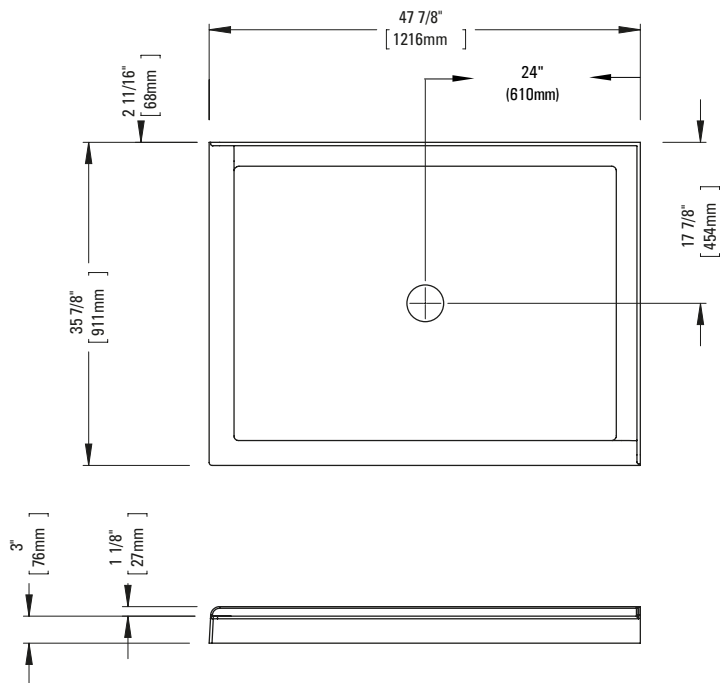


-FIXTURES-

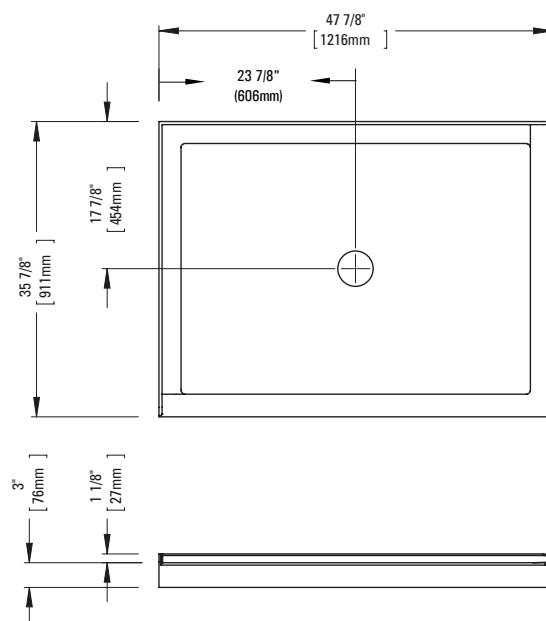
ROMI 48x36

Base de douche
Shower base

R04836 - 2FR



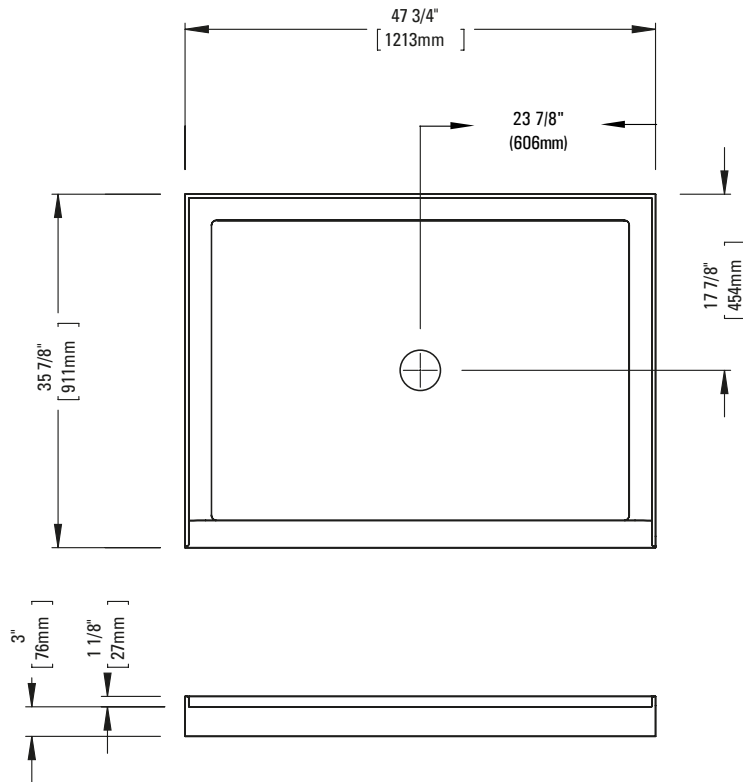
R04836 - 2FL



ROMI 48x36


Base de douche
Shower base

R04836 - 3FCD








ROMI 60x32

Base de douche
Shower base



SPÉCIFICATIONS | SPECIFICATIONS

MATÉRIEL MATERIAL	Acrylique thermoformé et renforcé de fibre de verre Fiberglass-reinforced thermoformed acrylic
COULEUR ACRYLIQUE ACRYLIC COLOR	Blanc White
CARACTÉRISTIQUE CHARACTERISTICS	De style conception contemporaine et bride de carrelage intégré Contemporary design and integrated tiling flange
SÉCURITÉ SAFETY	Système antifuite Leak-proof system
DIMENSIONS	59 3/4" x 31 7/8" x 4 3/8"
DRAIN	Droite / Gauche Right / Left
POIDS BRUT GROSS WEIGHT	23 kg
CERTIFICATION	
CODES	 RO6032-2FL  RO6032-2FR  RO6032-3FLD  RO6032-3FRD

GARANTIE LIMITÉE DE LIV Fixtures

Le produit est garanti contre les défauts de matériaux et de fabrications. Cette garantie sera en vigueur seulement si la base de douche a été utilisée conformément à son usage prévu. Le produit doit être utilisé dans un environnement résidentiel normal. La garantie limitée n'est pas transférable à un tiers. La garantie limitée peut comporter d'autres conditions et exclusions qui ne sont pas mentionnées. Il est donc recommandé de consulter la documentation officielle de garantie fournie par LIV.

LIV Fixtures LIMITED WARRANTY

The product is guaranteed against defects materials and manufacturing. This warranty will only be in effect if the shower base has been used for its intended purpose. The product should be used in a normal residential environment. The limited warranty is not transferable to any third party. The limited warranty may contain other conditions and exclusions which are not stated. It is therefore recommended to consult the official warranty documentation provided by LIV.



livfixtures.ca

2025-One World Supply Inc. Tous droits réservés.
2025-One World Supply Inc. All right reserved.

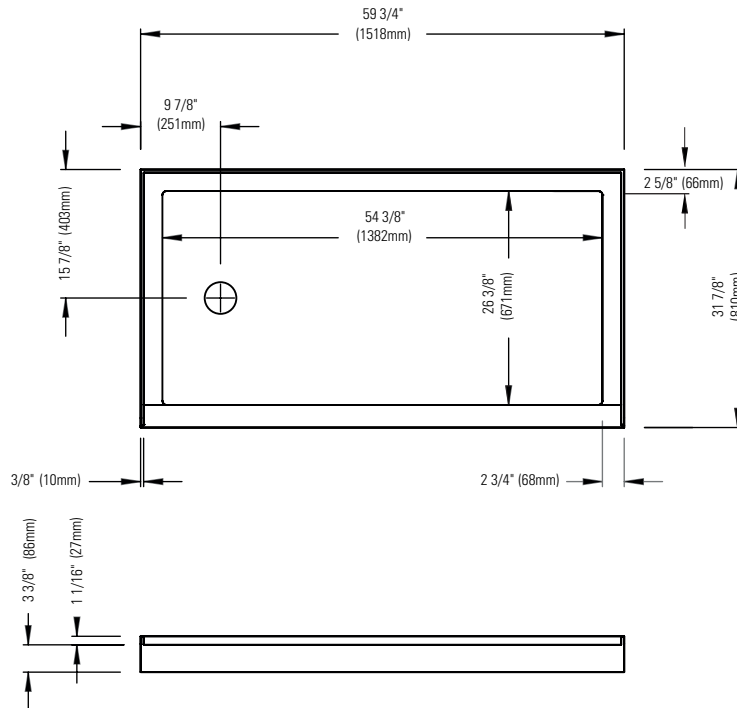


-FIXTURES-

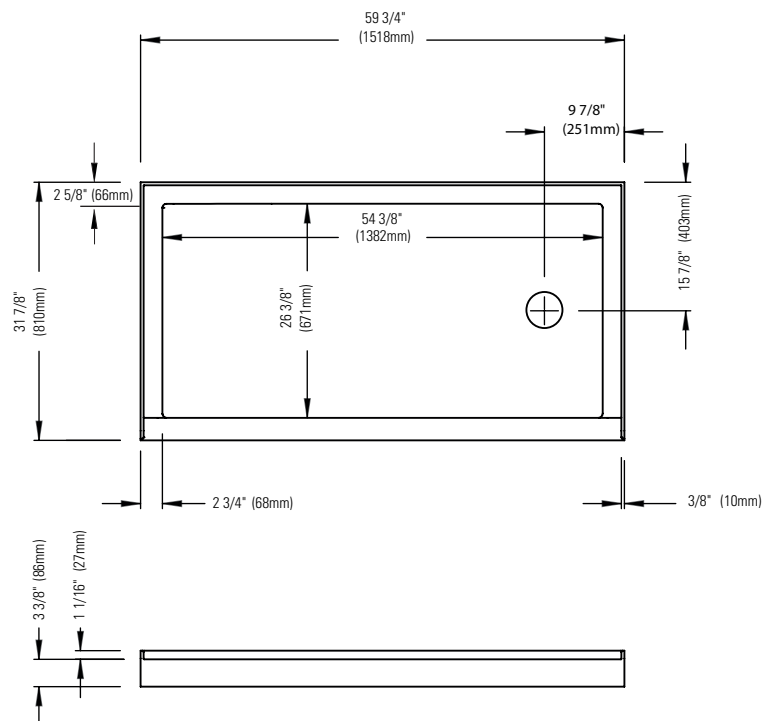
ROMI 60x32

Base de douche
Shower base

R06032-3FLD



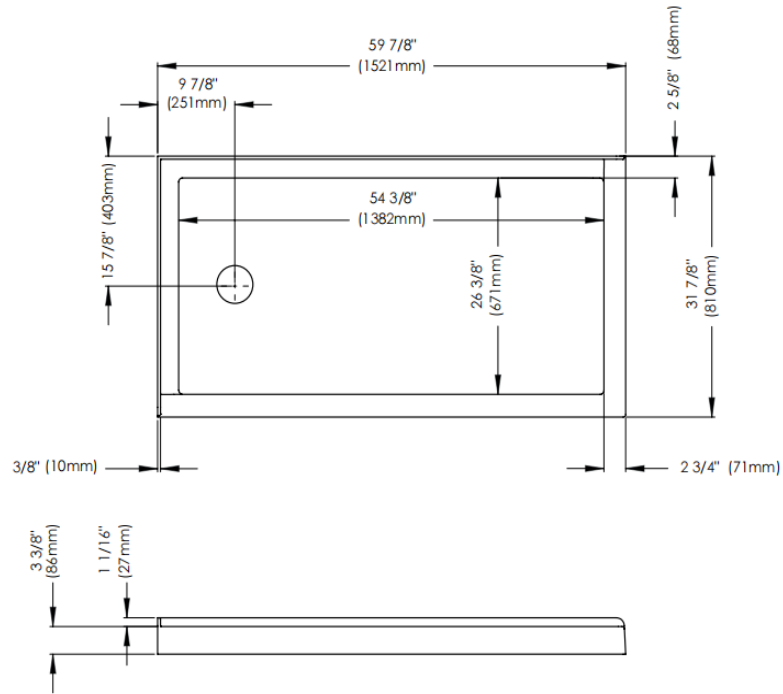
R06032-3FRD



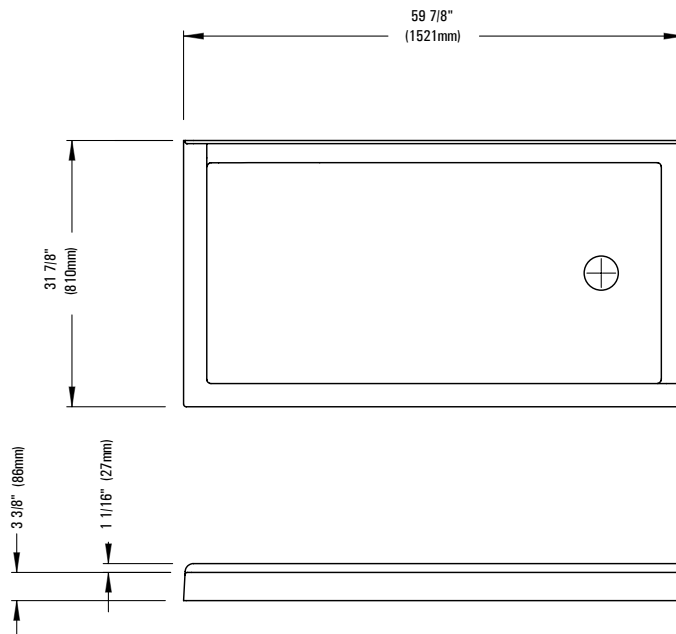
ROMI 60x32

Base de douche
Shower base

R06032-2FL




R06032-2FR













ROMI- L 60x32

Base de douche
Shower base



SPÉCIFICATIONS | SPECIFICATIONS

MATÉRIEL MATERIAL	Acrylique thermoformé et renforcé de fibre de verre Fiberglass-reinforced thermoformed acrylic						
COULEUR ACRYLIQUE ACRYLIC COLOR	Blanc White						
CARACTÉRISTIQUE CHARACTERISTICS	De style conception contemporaine et bride de carrelage intégré Contemporary design and integrated tiling flange						
SÉCURITÉ SAFETY	Système antifuite Leak-proof system						
DIMENSIONS	59 3/4" x 32" x 3 1/2"						
DRAIN	Droite / Gauche/ Centre Right / Left/ Center						
POIDS BRUT GROSS WEIGHT	23 kg						
CERTIFICATION							
CODES	<table><tr><td></td><td>RO6032-3FLD-L</td></tr><tr><td></td><td>RO6032-3FRD-L</td></tr><tr><td></td><td>RO6032-3FCD-L</td></tr></table>		RO6032-3FLD-L		RO6032-3FRD-L		RO6032-3FCD-L
	RO6032-3FLD-L						
	RO6032-3FRD-L						
	RO6032-3FCD-L						

GARANTIE LIMITÉE DE LIV Fixtures

Le produit est garanti contre les défauts de matériaux et de fabrications. Cette garantie sera en vigueur seulement si la base de douche a été utilisée conformément à son usage prévu. Le produit doit être utilisé dans un environnement résidentiel normal. La garantie limitée n'est pas transférable à un tiers. La garantie limitée peut comporter d'autres conditions et exclusions qui ne sont pas mentionnées. Il est donc recommandé de consulter la documentation officielle de garantie fournie par LIV.

LIV Fixtures LIMITED WARRANTY

The product is guaranteed against defects materials and manufacturing. This warranty will only be in effect if the shower base has been used for its intended purpose. The product should be used in a normal residential environment. The limited warranty is not transferable to any third party. The limited warranty may contain other conditions and exclusions which are not stated. It is therefore recommended to consult the official warranty documentation provided by LIV.



livfixtures.ca

2025-One World Supply Inc. Tous droits réservés.
2025-One World Supply Inc. All right reserved.

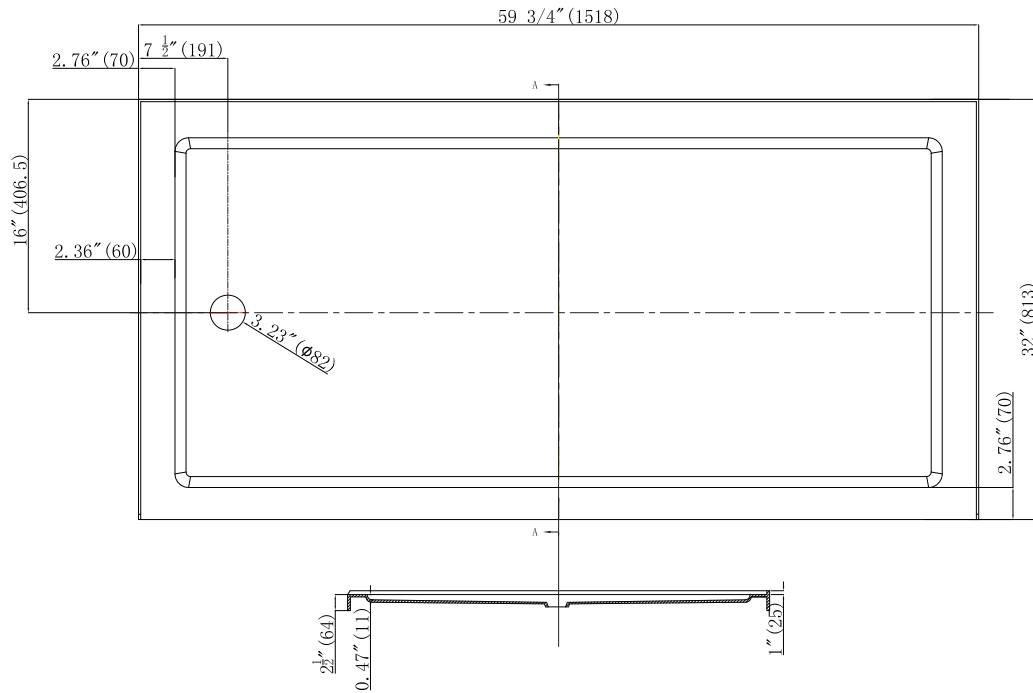


-FIXTURES-

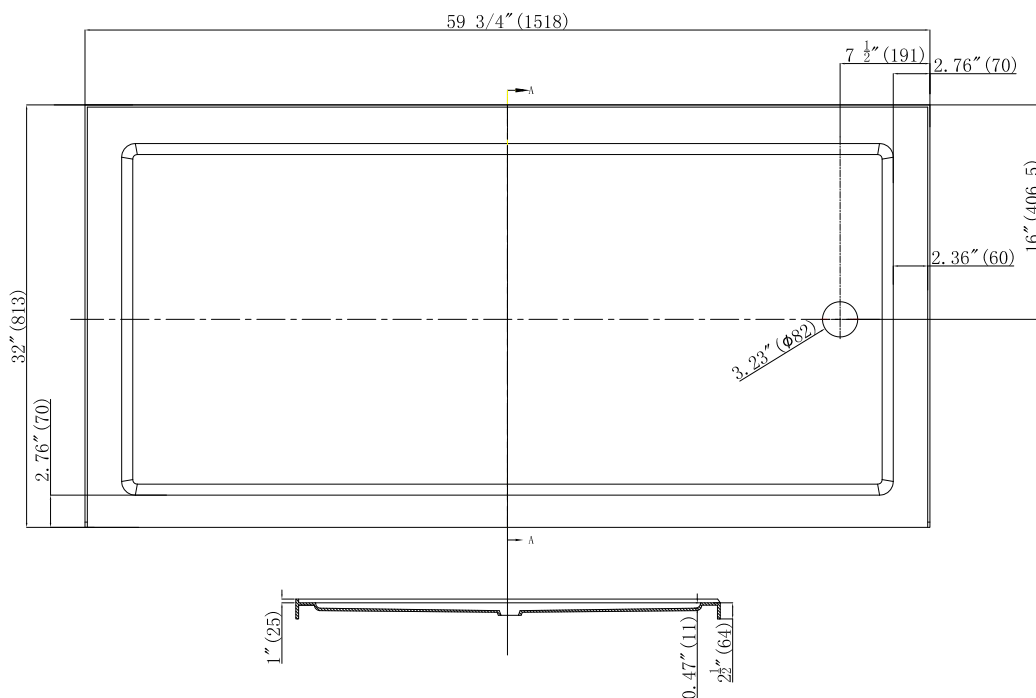
ROMI- L 60x32

Base de douche
Shower base

R06032-3FLD-L



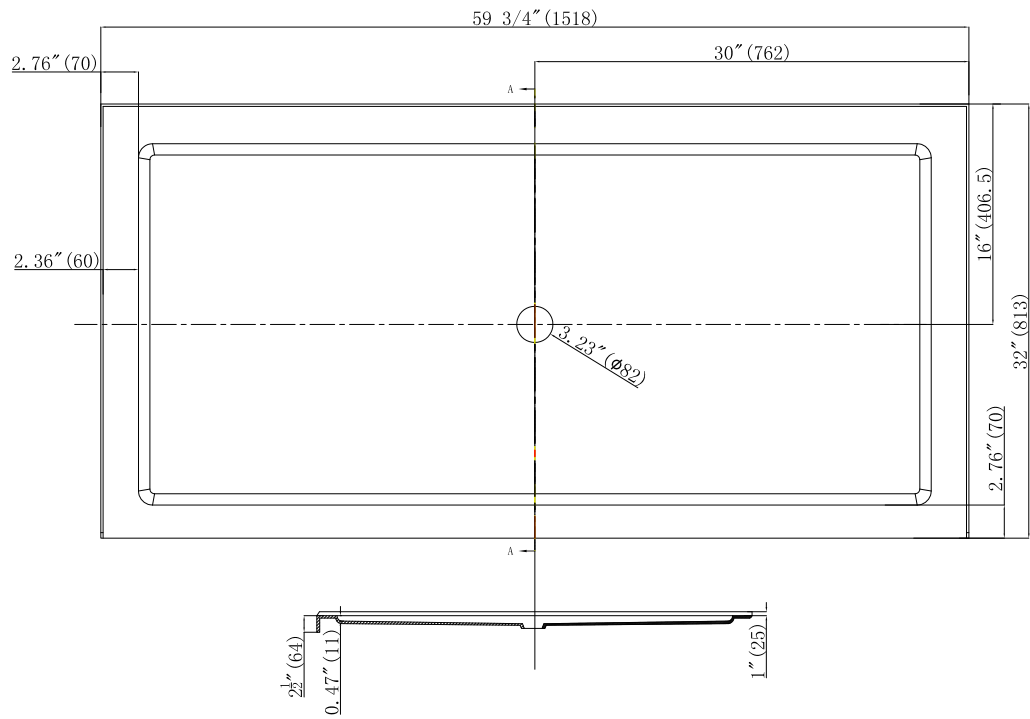
R06032-3FRD-L



ROMI- L 60x32


Base de douche
Shower base

R06032-3FCD-L













ROMI- L 72x32

Base de douche
Shower base



SPÉCIFICATIONS | SPECIFICATIONS

MATÉRIEL MATERIAL	Acrylique thermoformé et renforcé de fibre de verre Fiberglass-reinforced thermoformed acrylic						
COULEUR ACRYLIQUE ACRYLIC COLOR	Blanc White						
CARACTÉRISTIQUE CHARACTERISTICS	De style conception contemporaine et bride de carrelage intégré Contemporary design and integrated tiling flange						
SÉCURITÉ SAFETY	Système antifuite Leak-proof system						
DIMENSIONS	72" x 32" x 3 1/2" (2 1/2")						
DRAIN	Droite / Gauche / Centre Right / Left / Center						
POIDS BRUT GROSS WEIGHT	23 kg						
CERTIFICATION	 C ®						
CODES	<table border="0"><tr><td></td><td>RO7232-3FLD-L</td></tr><tr><td></td><td>ROL7232-3FRD-L</td></tr><tr><td></td><td>RO7232-3FCD-L</td></tr></table>		RO7232-3FLD-L		ROL7232-3FRD-L		RO7232-3FCD-L
	RO7232-3FLD-L						
	ROL7232-3FRD-L						
	RO7232-3FCD-L						

GARANTIE LIMITÉE DE LIV Fixtures

Le produit est garanti contre les défauts de matériaux et de fabrications. Cette garantie sera en vigueur seulement si la base de douche a été utilisée conformément à son usage prévu. Le produit doit être utilisé dans un environnement résidentiel normal. La garantie limitée n'est pas transférable à un tiers. La garantie limitée peut comporter d'autres conditions et exclusions qui ne sont pas mentionnées. Il est donc recommandé de consulter la documentation officielle de garantie fournie par LIV.

LIV Fixtures LIMITED WARRANTY

The product is guaranteed against defects materials and manufacturing. This warranty will only be in effect if the shower base has been used for its intended purpose. The product should be used in a normal residential environment. The limited warranty is not transferable to any third party. The limited warranty may contain other conditions and exclusions which are not stated. It is therefore recommended to consult the official warranty documentation provided by LIV.



livfixtures.ca

2025-One World Supply Inc. Tous droits réservés.
2025-One World Supply Inc. All right reserved.

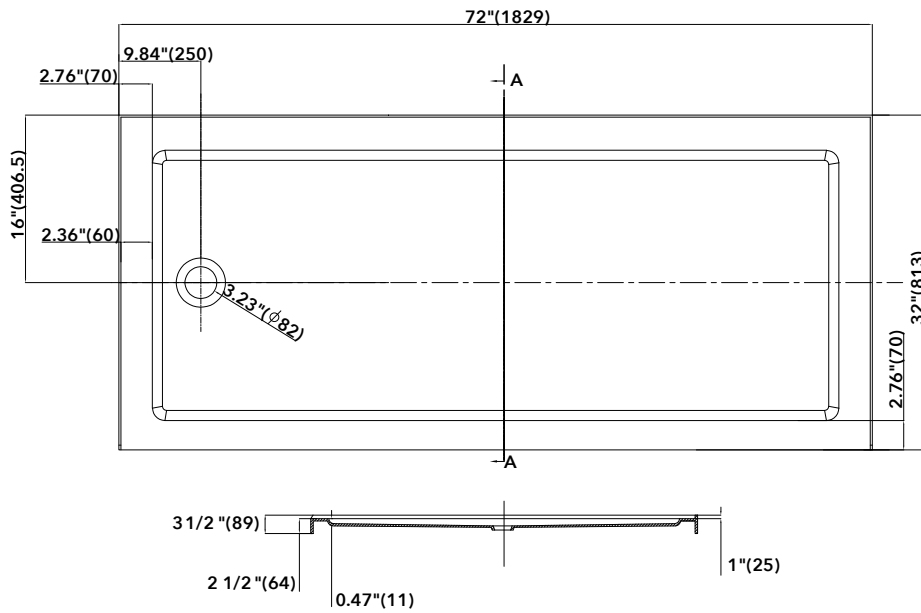


-FIXTURES-

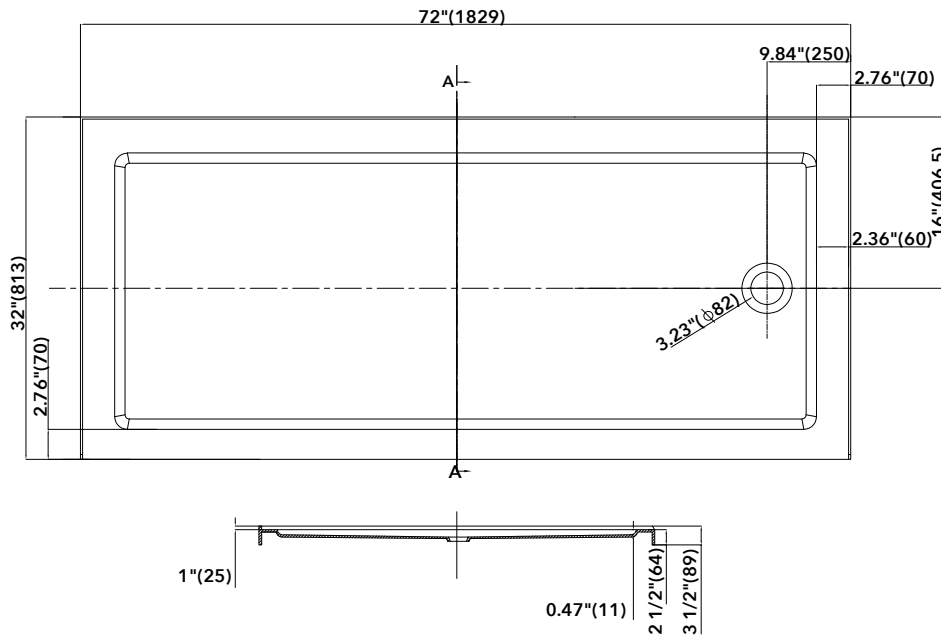
ROMI- L 72x32

Base de douche
Shower base

R07232-3FLD-L



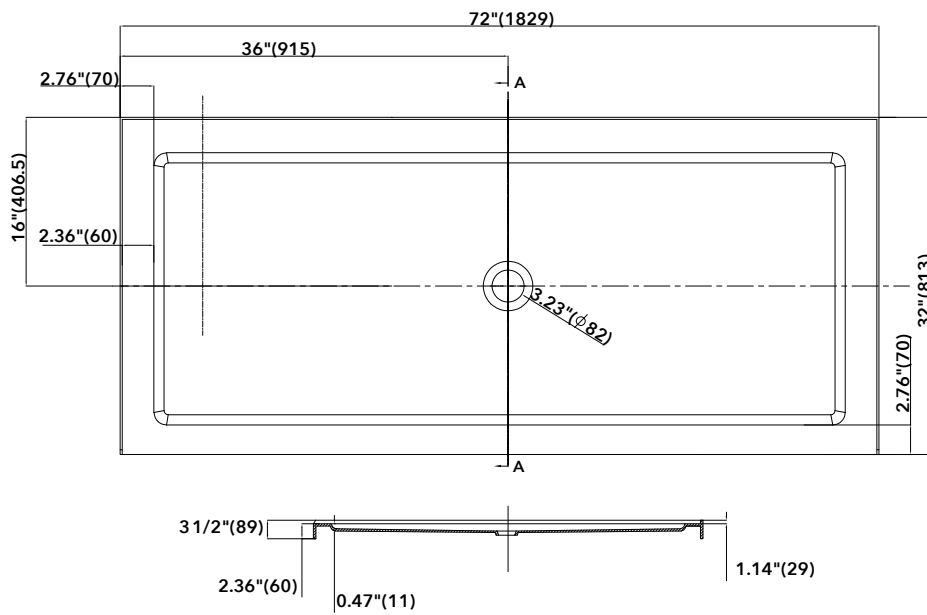
R07232-3FRD-L



ROMI- L 72x32


Base de douche
Shower base

R07232-3FGD-L






ROMI 60x30

Base de douche
Shower base



SPÉCIFICATIONS | SPECIFICATIONS

MATÉRIEL MATERIAL	Acrylique thermoformé et renforcé de fibre de verre Fiberglass-reinforced thermoformed acrylic
COULEUR ACRYLIQUE ACRYLIC COLOR	Blanc White
CARACTÉRISTIQUE CHARACTERISTICS	De style conception contemporaine et bride de carrelage intégré Contemporary design and integrated tiling flange
SÉCURITÉ SAFETY	Système antifuite Leak-proof system
DIMENSIONS	59 3/4" X 29 7/8" X 3 3/8"
DRAIN	Droit/ Gauche Right/ Left
POIDS BRUT GROSS WEIGHT	23 kg
CERTIFICATION	
CODES	 RO6030-3FLD  RO6030-3FRD

GARANTIE LIMITÉE DE LIV Fixtures

Le produit est garanti contre les défauts de matériaux et de fabrications. Cette garantie sera en vigueur seulement si la base de douche a été utilisée conformément à son usage prévu. Le produit doit être utilisé dans un environnement résidentiel normal. La garantie limitée n'est pas transférable à un tiers. La garantie limitée peut comporter d'autres conditions et exclusions qui ne sont pas mentionnées. Il est donc recommandé de consulter la documentation officielle de garantie fournie par LIV.

LIV Fixtures LIMITED WARRANTY

The product is guaranteed against defects materials and manufacturing. This warranty will only be in effect if the shower base has been used for its intended purpose. The product should be used in a normal residential environment. The limited warranty is not transferable to any third party. The limited warranty may contain other conditions and exclusions which are not stated. It is therefore recommended to consult the official warranty documentation provided by LIV.



livfixtures.ca

2025-One World Supply Inc. Tous droits réservés.
2025-One World Supply Inc. All right reserved.

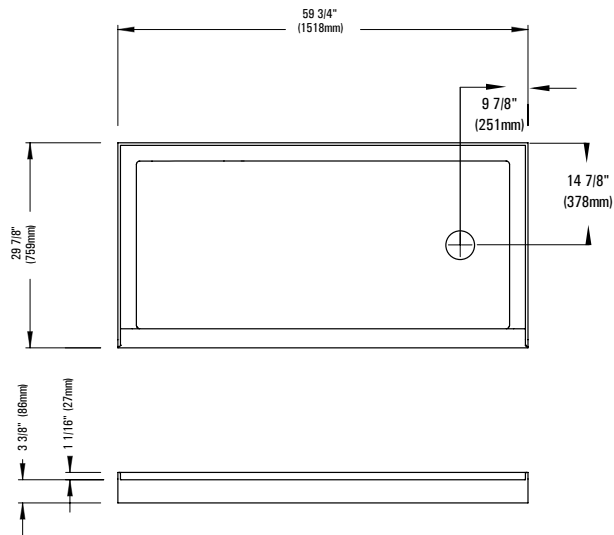


-FIXTURES-

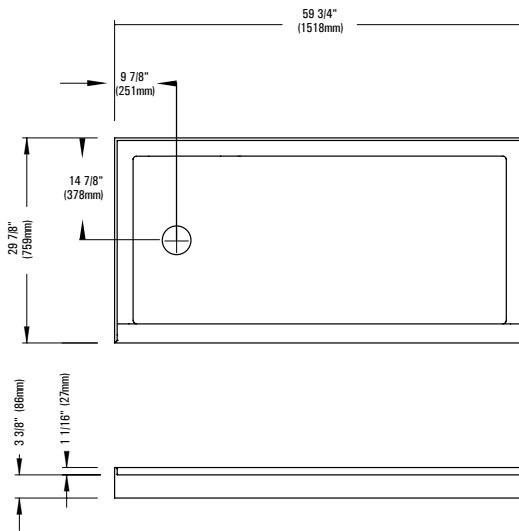
ROMI 60x30

Base de douche
Shower base

R06030-3FRD




R06030-3FLD







ROMI 60x36

Base de douche
Shower base



SPÉCIFICATIONS | SPECIFICATIONS

MATÉRIEL MATERIAL	Acrylique thermoformé et renforcé de fibre de verre Fiberglass-reinforced thermoformed acrylic
COULEUR ACRYLIQUE ACRYLIC COLOR	Blanc White
CARACTÉRISTIQUE CHARACTERISTICS	De style conception contemporaine et bride de carrelage intégré Contemporary design and integrated tiling flange
SÉCURITÉ SAFETY	Système antifuite Leak-proof system
DIMENSIONS	59 7/8" X 35 7/8" X 3"
DRAIN	Centre Center
POIDS BRUT GROSS WEIGHT	25 kg
CERTIFICATION	
CODES	 RO6036-2FL  RO6036-2FR  RO6036-3FCD

GARANTIE LIMITÉE DE LIV Fixtures

Le produit est garanti contre les défauts de matériaux et de fabrications. Cette garantie sera en vigueur seulement si la base de douche a été utilisée conformément à son usage prévu. Le produit doit être utilisé dans un environnement résidentiel normal. La garantie limitée n'est pas transférable à un tiers. La garantie limitée peut comporter d'autres conditions et exclusions qui ne sont pas mentionnées. Il est donc recommandé de consulter la documentation officielle de garantie fournie par LIV.

LIV Fixtures LIMITED WARRANTY

The product is guaranteed against defects materials and manufacturing. This warranty will only be in effect if the shower base has been used for its intended purpose. The product should be used in a normal residential environment. The limited warranty is not transferable to any third party. The limited warranty may contain other conditions and exclusions which are not stated. It is therefore recommended to consult the official warranty documentation provided by LIV.



livfixtures.ca

2025-One World Supply Inc. Tous droits réservés.
2025-One World Supply Inc. All right reserved.

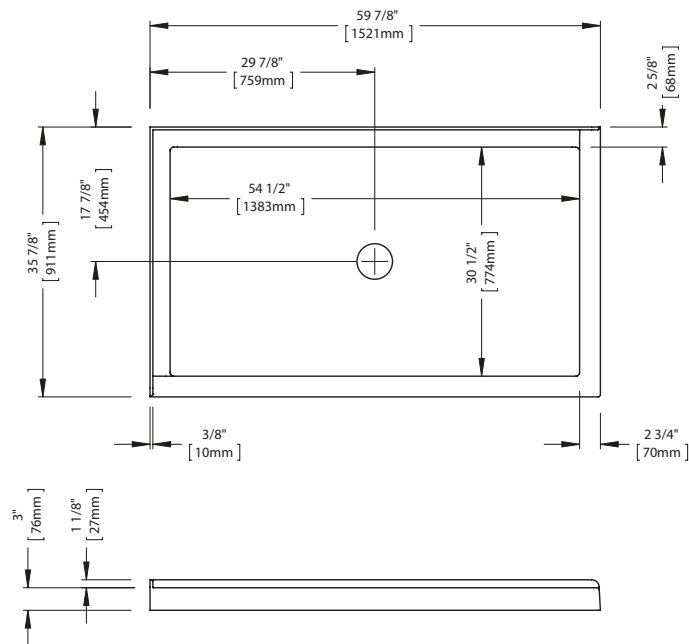


-FIXTURES-

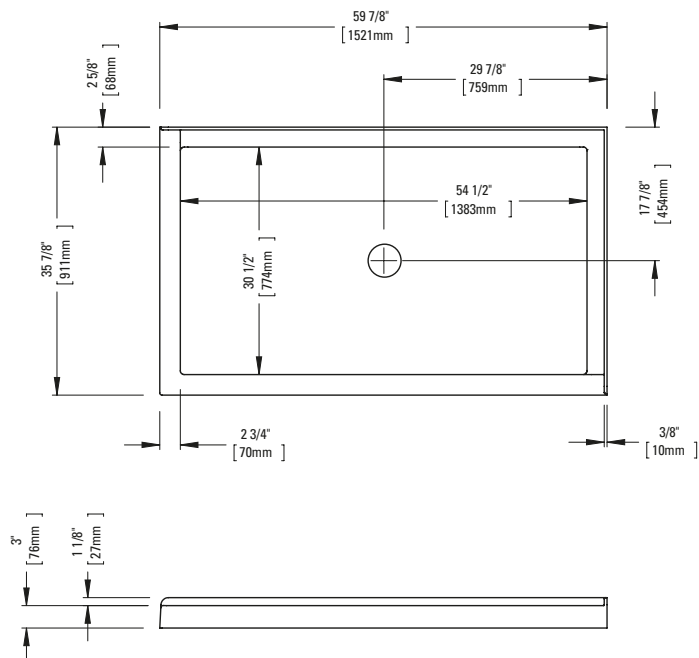
ROMI 60x36

Base de douche
Shower base

RO6036-2FL



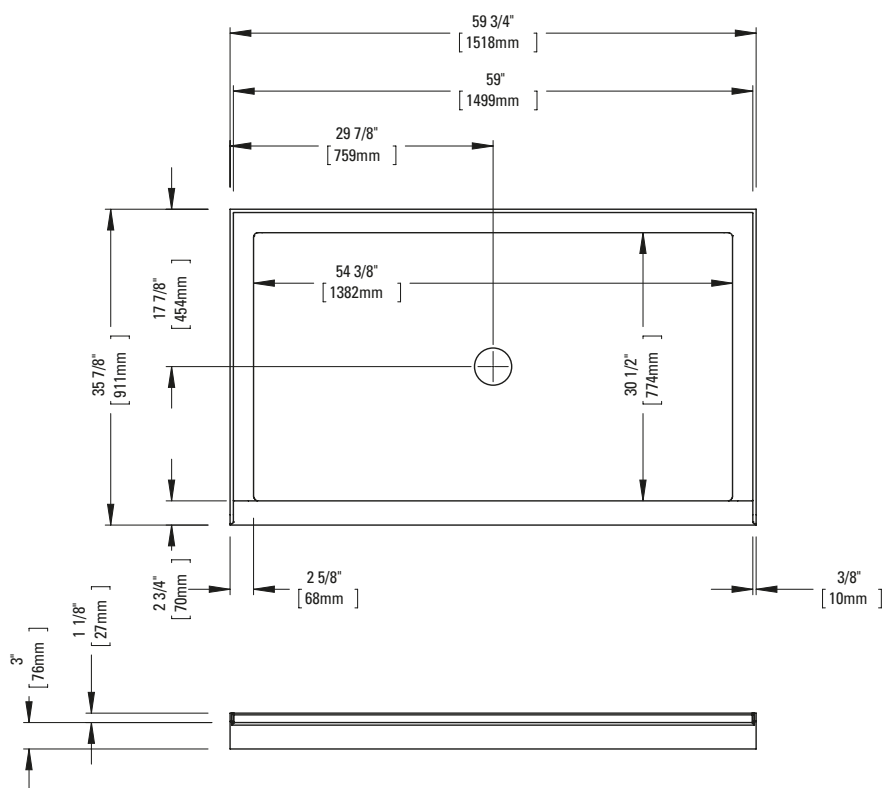
RO6036-2FR



ROMI 60x36

Base de douche
Shower base

R06036- 3FCD






ROMI 36x36

Base de douche
Shower base



SPÉCIFICATIONS | SPECIFICATIONS

MATÉRIEL MATERIAL	Acrylique thermoformé et renforcé de fibre de verre Fiberglass-reinforced thermoformed acrylic
COULEUR ACRYLIQUE ACRYLIC COLOR	Blanc White
CARACTÉRISTIQUE CHARACTERISTICS	De style conception contemporaine et bride de carrelage intégré Contemporary design and integrated tiling flange
SÉCURITÉ SAFETY	Système antifuite Leak-proof system
DIMENSIONS	35 7/8" X 35 7/8" X 3"
DRAIN	Centre Center
POIDS BRUT GROSS WEIGHT	15 kg
CERTIFICATION	 C ®
CODES	 RO3636-2F  RO3636-3F

GARANTIE LIMITÉE DE LIV Fixtures

Le produit est garanti contre les défauts de matériaux et de fabrications. Cette garantie sera en vigueur seulement si la base de douche a été utilisée conformément à son usage prévu. Le produit doit être utilisé dans un environnement résidentiel normal. La garantie limitée n'est pas transférable à un tiers. La garantie limitée peut comporter d'autres conditions et exclusions qui ne sont pas mentionnées. Il est donc recommandé de consulter la documentation officielle de garantie fournie par LIV.

LIV Fixtures LIMITED WARRANTY

The product is guaranteed against defects materials and manufacturing. This warranty will only be in effect if the shower base has been used for its intended purpose. The product should be used in a normal residential environment. The limited warranty is not transferable to any third party. The limited warranty may contain other conditions and exclusions which are not stated. It is therefore recommended to consult the official warranty documentation provided by LIV.



livfixtures.ca

2025-One World Supply Inc. Tous droits réservés.
2025-One World Supply Inc. All right reserved.

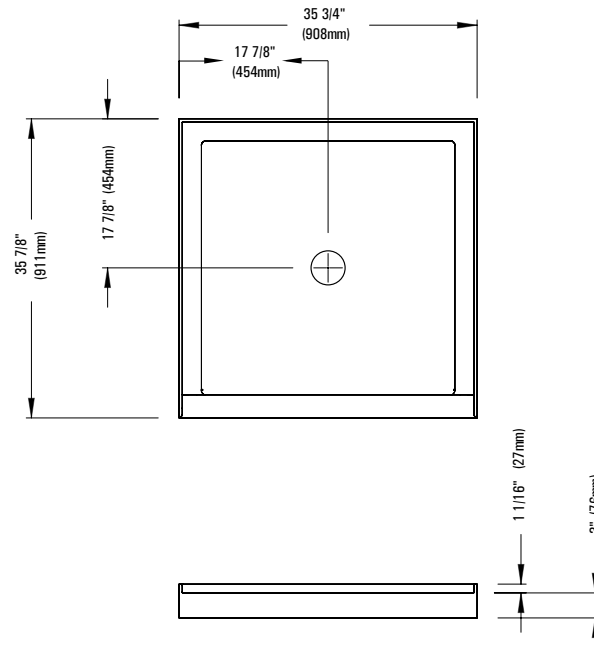


-FIXTURES-

ROMI 36x36

Base de douche
Shower base

R03636 - 3F



R03636 - 2F

